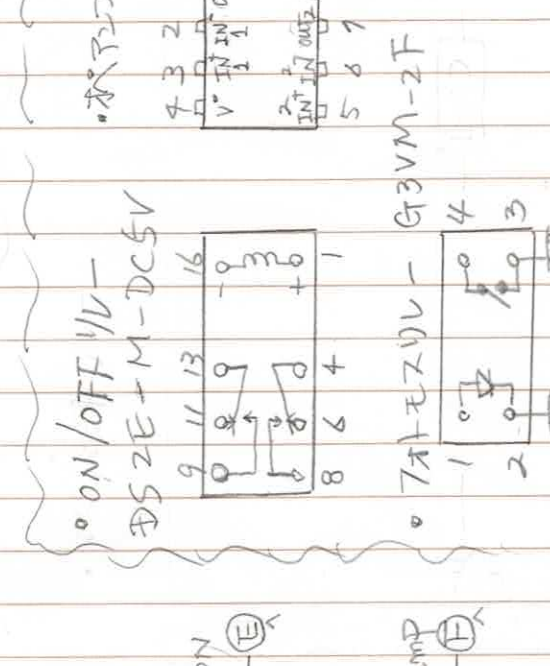
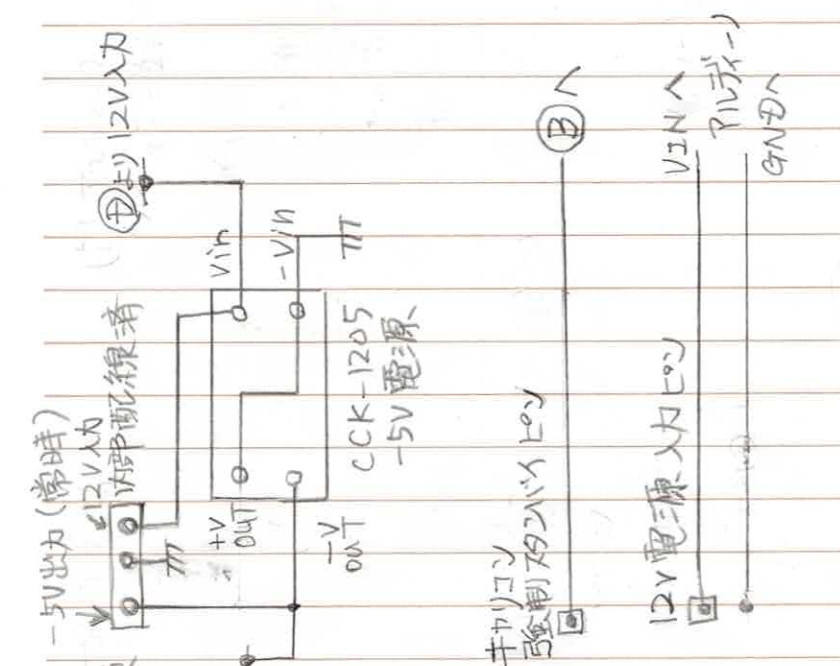
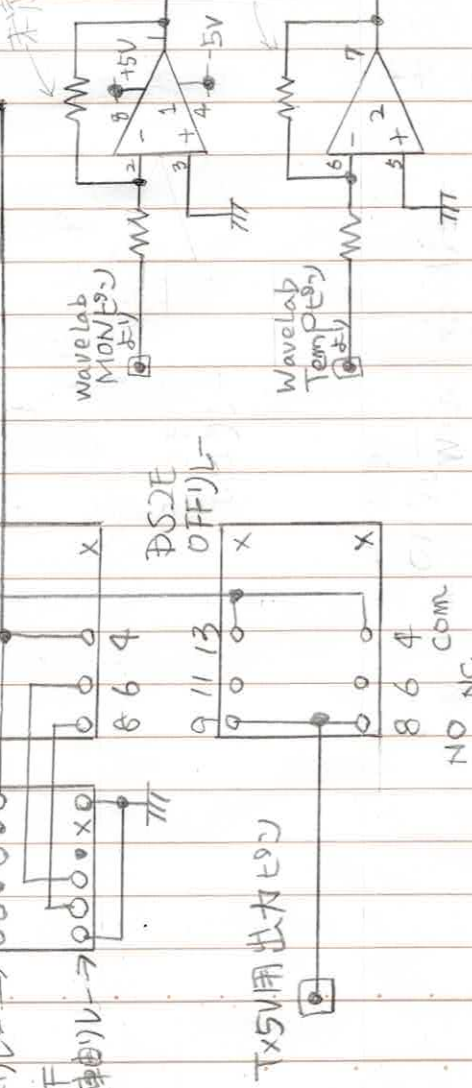
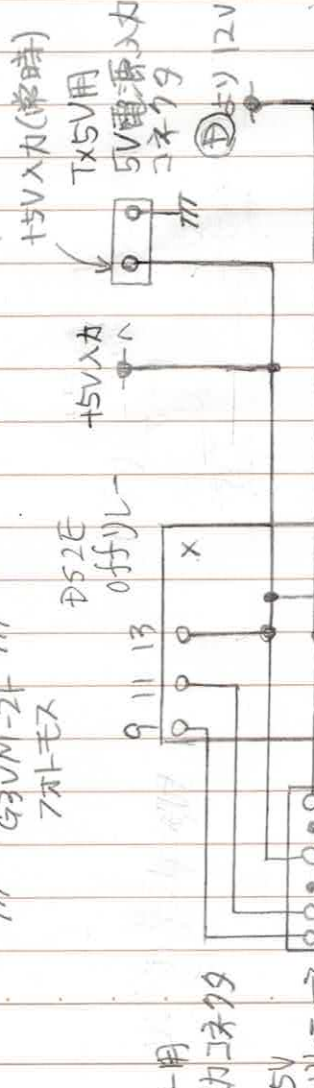
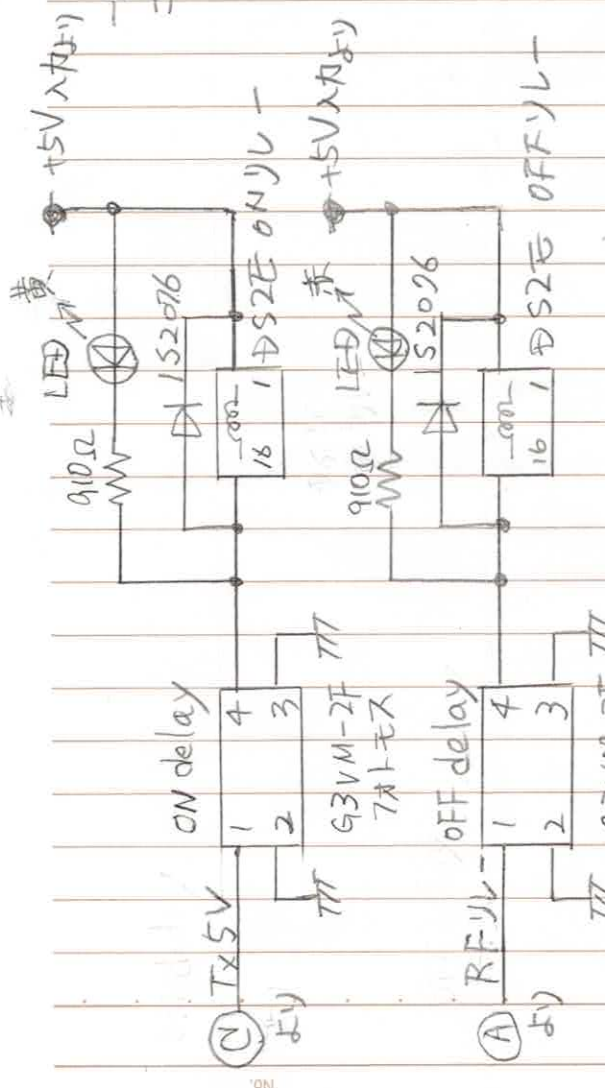


⊕
 12V電源入力
 ⊕
 12V電源入力(GND)
 PLL GND (黒)
 LCD GND
 PLL VCC (白)
 LED +5V
 LCD SDL
 LCD SCA
 TEMP ⊕
 MON ⊕
 PLL CE (茶)
 2.2kΩ
 PLL CLK (赤)
 560Ω
 1kΩ

C ← ON delay Tx 5V
 -5V CONT
 キャパコン
 強制スタンバイ
 B
 A ← OFF delay RFTV-
 LED OUT
 75Ω
 (灰) PLL IC
 LED pin
 (Ver0) 470Ω
 (黄) PLL LE
 1kΩ
 560Ω
 (橙) PLL DATA
 1kΩ
 560Ω

Wave Lab 対応 (リビ-) インターフェイス基板 Ver.2 暫定 1/2



Wavelab 対応 PICkit-1 の 1/2 基板 2/2

Ver.2 暫定

© 2010 Wavelab